



РЕПУБЛИКА СРПСКА
МИНИСТАРСТВО ФИНАНСИЈА
ПОРЕСКА УПРАВА

УПУТСТВО ЗА ПОДНОШЕЊЕ ПРИЈАВА ЗА
РЕГИСТРАЦИЈУ ПОСЛОВНОГ ПРОСТОРА



РЕПУБЛИКА СРПСКА
МИНИСТАРСТВО ФИНАНСИЈА
ПОРЕСКА УПРАВА


Верзија документа:

1.1


Упутство за подношење пријава за регистрацију
пословног простора



Верзија од:

12.02.2024.године





Упутство за подношење пријаве за регистрацију пословног простора



 <p>РЕПУБЛИКА СРПСКА МИНИСТАРСТВО ФИНАНСИЈА ПОРЕСКА УПРАВА</p>	<p>УПУТСТВО ЗА ПОДНОШЕЊЕ ПРИЈАВА ЗА РЕГИСТРАЦИЈУ ПОСЛОВНОГ ПРОСТОРА</p>	 <p>РЕПУБЛИКА СРПСКА МИНИСТАРСТВО ФИНАНСИЈА ПОРЕСКА УПРАВА</p>
<p>Верзија документа: 1.1</p>	<p>Упутство за подношење пријава за регистрацију пословног простора</p>	<p>Верзија од: 12.02.2024.године</p>

САДРЖАЈ:

1. Увод	3
1.1. Приступ порталу.....	3
2. Подношење регистрационих пријава преко портала за онлине подношење пријава	5
2.1. Изглед почетног екрана портала.....	5
2.2. Елементи почетног екрана портала	7
2.3. Примјер подношења пријаве за регистрацију пословног простора.....	8
2.4. Потписивање пријаве преко апликације Е-потпис.....	11
3. Закључак	14

 <p>РЕПУБЛИКА СРПСКА МИНИСТАРСТВО ФИНАНСИЈА ПОРЕСКА УПРАВА</p>	<p>УПУТСТВО ЗА ПОДНОШЕЊЕ ПРИЈАВА ЗА РЕГИСТРАЦИЈУ ПОСЛОВНОГ ПРОСТОРА</p>	 <p>РЕПУБЛИКА СРПСКА МИНИСТАРСТВО ФИНАНСИЈА ПОРЕСКА УПРАВА</p>
<p>Верзија документа: 1.1</p>	<p>Упутство за подношење пријава за регистрацију пословног простора</p>	<p>Верзија од: 12.02.2024.године</p>

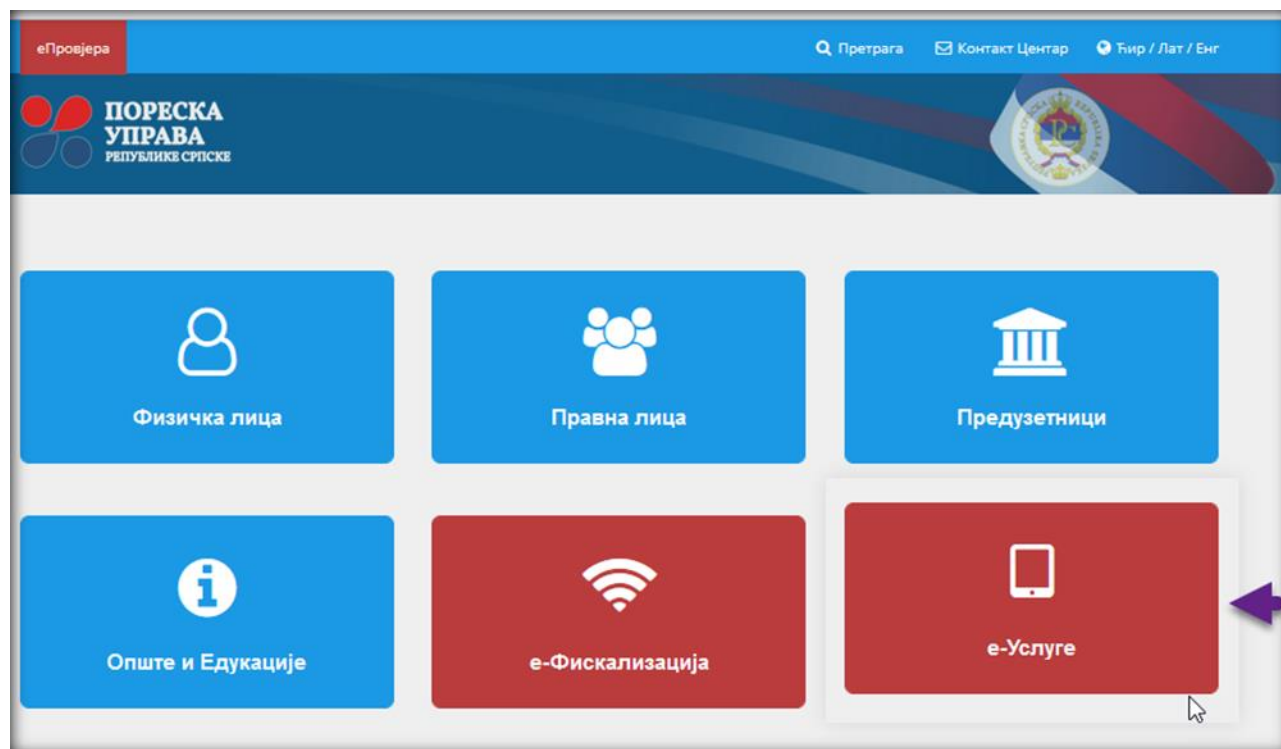
1. Увод

Упутство за онлине подношење пријава за регистрацију пословног простора намјењено је обвезницима фискализације који ће регистровати нове пословне просторе подношењем пријава за регистрацију пословног простора, путем портала Пореске управе Републике Српске.



У упутству се описује начин на који се подносе пријаве за регистрацију пословног простора преко портала Пореске управе и начин како се потписују ове пријаве преко апликације Е-потпис.

1.1. Приступ порталу

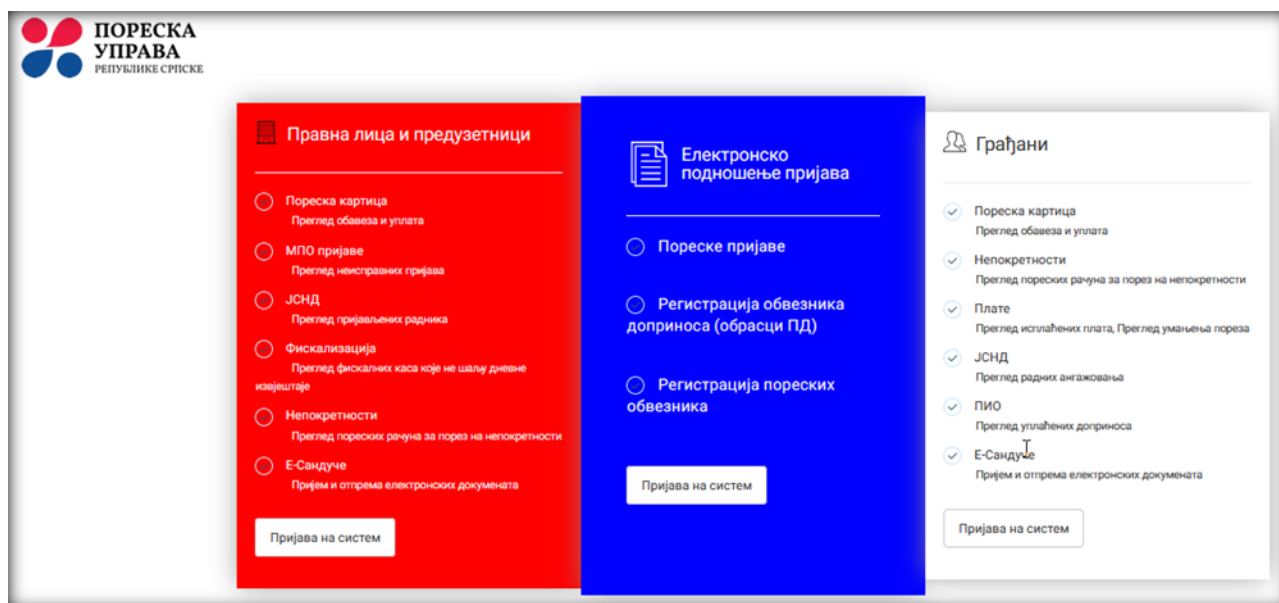
Линк за портал за онлине подношење пријава налази се на сајту Пореске управе Републике Српске (<https://poreskaupravors.org/>), у секцији е-Услуге (слика 1).



Слика 1: Портал за онлине подношење пријава

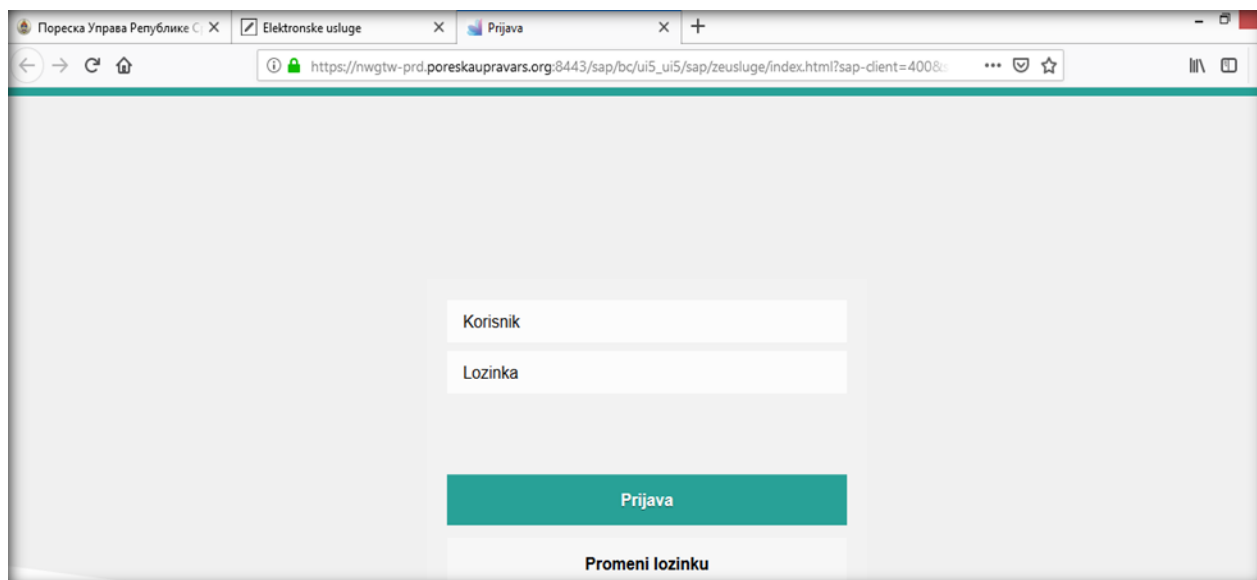
 <p>РЕПУБЛИКА СРПСКА МИНИСТАРСТВО ФИНАНСИЈА ПОРЕСКА УПРАВА</p>	<p>УПУТСТВО ЗА ПОДНОШЕЊЕ ПРИЈАВА ЗА РЕГИСТРАЦИЈУ ПОСЛОВНОГ ПРОСТОРА</p>	 <p>РЕПУБЛИКА СРПСКА МИНИСТАРСТВО ФИНАНСИЈА ПОРЕСКА УПРАВА</p>
<p>Верзија документа: 1.1</p>	<p>Упутство за подношење пријава за регистрацију пословног простора</p>	<p>Верзија од: 12.02.2024.године</p>

Кликом на наведени линк отвара се секција Електронске услуге у којој се налази Електронско подношење пријава. Пријава на систем отвара прозор за унос корисничких података за приступ порталу за онлине подношење пријава (слика 2).





Слика 2: Пријава на систем

Уносом одговарајућих приступних података корисници система се логују на портал за онлине подношење пријава (слика 3).



Слика 3: Логовање у систем

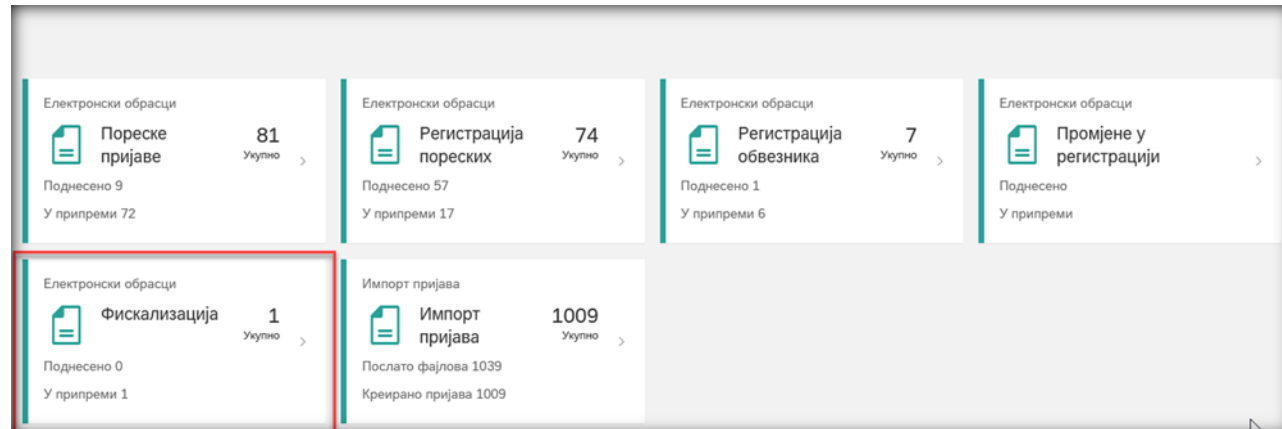
 РЕПУБЛИКА СРПСКА МИНИСТАРСТВО ФИНАНСИЈА ПОРЕСКА УПРАВА	УПУТСТВО ЗА ПОДНОШЕЊЕ ПРИЈАВА ЗА РЕГИСТРАЦИЈУ ПОСЛОВНОГ ПРОСТОРА	 РЕПУБЛИКА СРПСКА МИНИСТАРСТВО ФИНАНСИЈА ПОРЕСКА УПРАВА
Верзија документа: 1.1	Упутство за подношење пријава за регистрацију пословног простора	Верзија од: 12.02.2024.године

2. Подношење регистрационих пријава преко портала за онлине подношење пријава

2.1. Изглед почетног екрана портала



Након логовања на портал за онлине подношење пријава, отвара се почетни екран. Корисницима ОЛ002 није омогућено подношење онлајн пријава за регистрацију пословног простора.

Када се порески обвезник који припада групи корисника ОЛ001 и ОЛ003 логује на портал, у случају ОЛ003 корисника на почетној страни портала појавиће му се табела са пореским обвезницима за које је овлаштен да подноси пореске пријаве. Да би овлаштено лице за подношење пријава поднијело пријаву за регистрацију пословног простора за одређеног обвезника фискализације, прво треба да означи за којег обвезника жели да поднесе пријаву, а затим ће кликнути на подсекцију “Фискализација” (слика 4.).



Слика 4: Почетни екран портала за групе корисника ОЛ001 и ОЛ003

Корисници е-услуга директно приступају фолдеру за подношење пријаве за регистрацију пословног простора у процесу фискализације (Слика 5), након чега се даље приступа подношењу пријаве за регистрацију пословног простора у процесу фискализације, са могућношћу прегледа свих обрађиваних пријава (Слика 6).

 РЕПУБЛИКА СРПСКА МИНИСТАРСТВО ФИНАНСИЈА ПОРЕСКА УПРАВА	УПУТСТВО ЗА ПОДНОШЕЊЕ ПРИЈАВА ЗА РЕГИСТРАЦИЈУ ПОСЛОВНОГ ПРОСТОРА	 РЕПУБЛИКА СРПСКА МИНИСТАРСТВО ФИНАНСИЈА ПОРЕСКА УПРАВА
Верзија документа: 1.1	Упутство за подношење пријава за регистрацију пословног простора	Верзија од: 12.02.2024.године

Пријава/Измјена/Одјава

Пријава пословног **0**
Укупно

Поднесено 0

У припреми 0

Захјев за издавање/ **1**
Укупно

Поднесено 0

У припреми 1

Захтјев за одобрење / **0**
Укупно

Поднесено 0

У припреми 0

Слика 5: Фолдер за подношење пријава за регистрацију пословног простора у процесу фискализације

Унос основне пријаве

Датум подношења од: Датум подношења до:



Баркод: Прикажи податке

Листа пријава - Пријава пословног простора у процесу фискализације

Број пријава 7 X

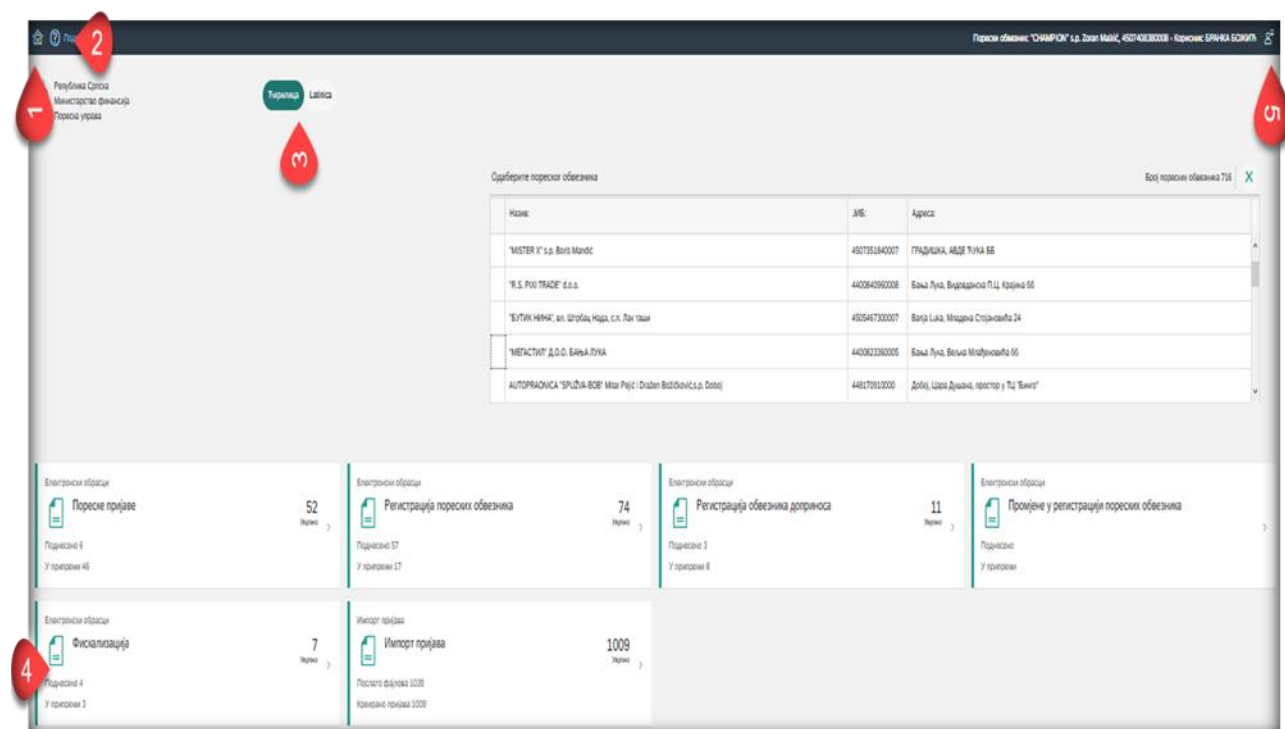
Баркод	Датум подношења	Ознака пословног простора	Статус	Број грешака			
840000001568	11.01.2024		У припреми	3			
840000001566	11.01.2024		Спремна за потпис	0			
840000001565	11.01.2024		Поднесена	0			
840000001564	11.01.2024		Поднесена	0			
840000001560	11.01.2024		Поднесена	0			

Слика 6: Преглед свих поднесених пријава за регистрацију пословног простора, према броју скупа образаца и статусу регистрације



 <p>РЕПУБЛИКА СРПСКА МИНИСТАРСТВО ФИНАНСИЈА ПОРЕСКА УПРАВА</p>	<p>УПУТСТВО ЗА ПОДНОШЕЊЕ ПРИЈАВА ЗА РЕГИСТРАЦИЈУ ПОСЛОВНОГ ПРОСТОРА</p>	 <p>РЕПУБЛИКА СРПСКА МИНИСТАРСТВО ФИНАНСИЈА ПОРЕСКА УПРАВА</p>
<p>Верзија документа: 1.1</p>	<p>Упутство за подношење пријава за регистрацију пословног простора</p>	<p>Верзија од: 12.02.2024.године</p>

2.2. Елементи почетног екрана портала

Елементи почетног екрана портала виде се на слици 7. под редним бројем 1, враћа корисника на почетну страну портала. Кликом на функционалност под редним бројем 2 “Подршка” отвара се прозор у којем се налазе бројеви телефона за функционалну и техничку подршку за онлине подношење пријава, е-маил адресе за подршку и линк за преузимање апликације за електронски потпис. Кликом на функционалност под редним бројем 3 бира се писмо (ћирилица или латиница) на којем се жели подносити пријава. Функционалност под редним бројем 4 води корисника портала до листе пријава за које је омогућено онлине подношење пријава за регистрацију пословног простора. Помоћу функционалности под редним бројем 5 (5⁵) улази се у кориснички профил на којем се виде основни подаци о кориснику који подноси пријаве и о обвезнику за кога се подносе пријаве. У овом дијелу прозора може се промијенити шифра за логовање, а кликом на функционалност “Излаз” излази се из портала.

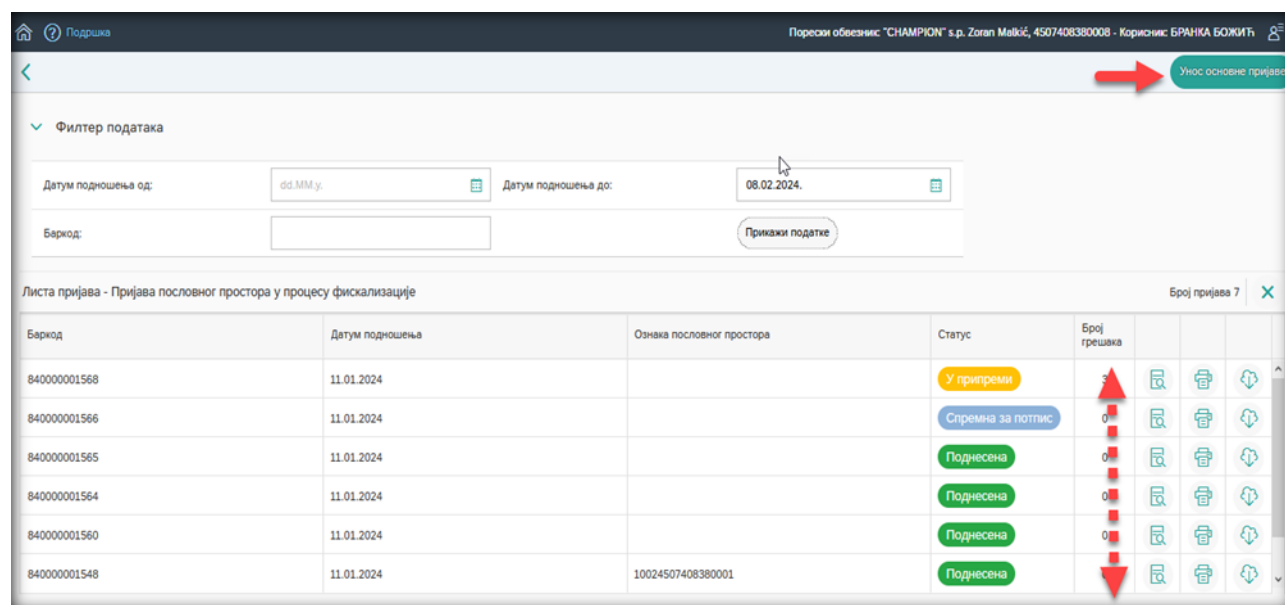


Слика 7: Елементи почетног екрана портал

 РЕПУБЛИКА СРПСКА МИНИСТАРСТВО ФИНАНСИЈА ПОРЕСКА УПРАВА	УПУТСТВО ЗА ПОДНОШЕЊЕ ПРИЈАВА ЗА РЕГИСТРАЦИЈУ ПОСЛОВНОГ ПРОСТОРА	 РЕПУБЛИКА СРПСКА МИНИСТАРСТВО ФИНАНСИЈА ПОРЕСКА УПРАВА
Верзија документа: 1.1	Упутство за подношење пријава за регистрацију пословног простора	Верзија од: 12.02.2024.године

2.3. Примјер подношења пријаве за регистрацију пословног простора

Приликом подношења пријава за регистрацију пословног простора у процесу фискализације, отвориће се нови прозор на којем поред листе обрађиваних пријава за регистрацију пословног простора (У припреми; Спремна за потпис; Поднесена), постоји опција за унос нове пријаве (Слика 8).





Слика 8: Листа пријава за регистрацију пословног простора и опција за унос нове пријаве

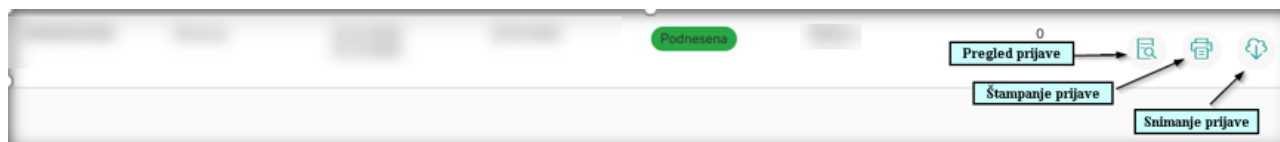
Статуси пријава могу бити:

1. У припреми – подаци су унесени и пријава је само снимљена на порталу,
2. Спремна за потпис – Пријава је потврдјена на порталу, потребно је отићи у апликацију Е-потпис да се потпише пријава,
3. Поднесена – Пријава је потписана у апликацији Е-потпис,

Функционалности за рад са пријавама су (слика 9):

1. Преглед пријава,
2. Штапање пријаве и
3. Снимање пријаве на рачунар.

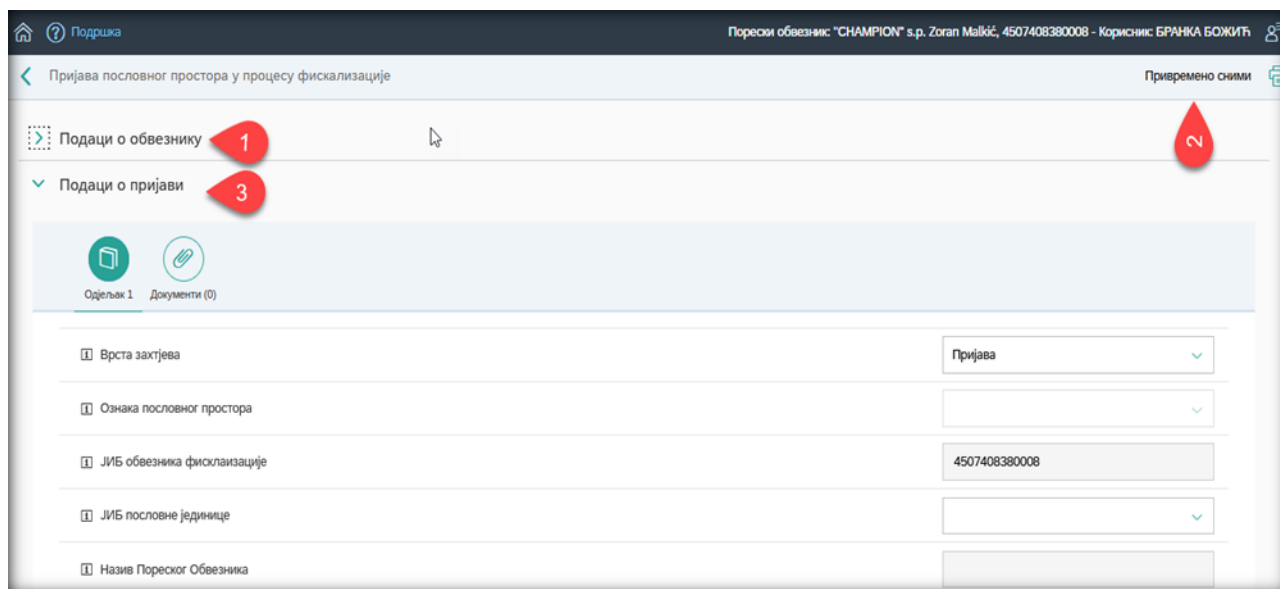
 РЕПУБЛИКА СРПСКА МИНИСТАРСТВО ФИНАНСИЈА ПОРЕСКА УПРАВА	УПУТСТВО ЗА ПОДНОШЕЊЕ ПРИЈАВА ЗА РЕГИСТРАЦИЈУ ПОСЛОВНОГ ПРОСТОРА	 РЕПУБЛИКА СРПСКА МИНИСТАРСТВО ФИНАНСИЈА ПОРЕСКА УПРАВА
Верзија документа: 1.1	Упутство за подношење пријава за регистрацију пословног простора	Верзија од: 12.02.2024.године



Слика 9: Функционалности за рад са пријавама

Кликом на опцију “Унос пријаве” отвара се прозор за унос пријаве за регистрацију пословног простора, али је потребно прво изабрати опцију “Привремено снимити” (2), због преузимања регистрованих података о обвезнику фискализације на новој пријави пословног простора (1).



У секцији “Одјељак 1” у подацима пријаве се попуњавају подаци о пословном простору, док се секцији “Документ” сачувају прилози пријаве – документи, и по завршетку уноса података и докумената се поново врши снимање пријаве на “Привремено снимити” (Слика 10).





Слика 10: Мастер пријаве за унос регистрационих података и докумената

У одељку 1. Пријаве се врши унос или избор регистрационих података према понуђеним пољима:

- У одељку “Врста захтјева” обавезно је да се изабере врста захтјева (пријава, измјена, одјава).
- У одељку “Ознака пословног простора” се након потписивања пријаве генерише “Јединствена ознака пословног простора” (ЈОПП).

 <p>РЕПУБЛИКА СРПСКА МИНИСТАРСТВО ФИНАНСИЈА ПОРЕСКА УПРАВА</p>	<p>УПУТСТВО ЗА ПОДНОШЕЊЕ ПРИЈАВА ЗА РЕГИСТРАЦИЈУ ПОСЛОВНОГ ПРОСТОРА</p>	 <p>РЕПУБЛИКА СРПСКА МИНИСТАРСТВО ФИНАНСИЈА ПОРЕСКА УПРАВА</p>
<p>Верзија документа: 1.1</p>	<p>Упутство за подношење пријава за регистрацију пословног простора</p>	<p>Верзија од: 12.02.2024.године</p>

- У одјелјку “ЈИБ обвезника фискализације” се предиспуњавају подаци ЈИБ-а обвезника фискализације.
 - У одјелјку “ЈИБ пословне јединице” се врши избор податка о ЈИБ-у пословне јединице на којој се жели регистровати пословни простор.
 - У одјелјку “Назив пореског обвезника” се предиспуњавају подаци назива обвезника фискализације.
 - У одјелјку “Назив пословног простора” се предиспуњавају подаци са обвезника фискализације, уз могућност промјене понуђеног назива пословног простора.
 - У одјелјку “Тип пословног простора” обавезно је да се изабере тип пословног простора (“Фиксни”, “Покретни”, “Даљински”, “Аутомат”).
- ПС. Након регистрације пословног простора није могуће новим захтјевом за измјену промијенити податак о типу пословног простора, јер се не може мијењати једном додјељена ЈОПП.
- У одјелјку “Регистарска ознака” се попуњава податак о броју – регистарској ознаци покретног пословног простора (нпр. регистарске таблице аутомобила).
 - У одјелјку “Општина” се предиспуњава податак општине обвезника фискализације, гдје је такође омогућена промјена податка о општини приликом подношења нове пријаве за регистрацију.
- ПС. Након регистрације пословног простора није могуће новим захтјевом за измјену промијенити податак о општини, јер се не може мијењати једном додјељена ЈОПП.
- У одјелјку “Мјесто” се предиспуњава податак обвезника фискализације, гдје је такође омогућена промјена податка о мјесту, уколико се региструје пословни простор на новој локацији.
 - У одјелјку “Улица” се предиспуњава податак обвезника фискализације, гдје је такође омогућена промјена податка о улици и броју, уколико се региструје пословни простор на локацији.
 - У одјелјку “Емаил” се предиспуњава податак обвезника фискализације, гдје је такође омогућен унос новог е-маила приликом иницијалне фискализације обвезника фискализације, ако тај податак не постоји у евиденцијама Пореске управе Републике Српске (касније се овај податак не може мијењати новим захтјевом измјена података).
 - У одјелјку “Податак о претежној дјелатности која се обавља у пословном простору” се предиспуњава податак о претежној дјелатности обвезника фискализације, гдје је такође омогућена промјена података о претежној дјелатности која ће се обављати на локацији пословног простора.
 - У одјелјку “Датум почетка обављања дјелатности пословног простора” се предиспуњавају подаци о датуму активности обвезника.

 <p>РЕПУБЛИКА СРПСКА МИНИСТАРСТВО ФИНАНСИЈА ПОРЕСКА УПРАВА</p>	<p>УПУТСТВО ЗА ПОДНОШЕЊЕ ПРИЈАВА ЗА РЕГИСТРАЦИЈУ ПОСЛОВНОГ ПРОСТОРА</p>	 <p>РЕПУБЛИКА СРПСКА МИНИСТАРСТВО ФИНАНСИЈА ПОРЕСКА УПРАВА</p>
<p>Верзија документа: 1.1</p>	<p>Упутство за подношење пријава за регистрацију пословног простора</p>	<p>Верзија од: 12.02.2024.године</p>

- У одјељку “Датум привременог затварања/ отварања пословног простора од – до”, се попуњавају подаци само у случају интерне одлуке пореског обвезника да неће обављати дјелатност у пословном простору у одређеном временском периоду (нпр. колективни годишњи одмор).

ПС. Овдје се не попуњавају подаци из рјешења о привременом престанку обављања дјелатности или сезоне предузетника.

- У одјељку “Датум престанка обављања дјелатности пословног простора”, попуњавају подаци о престанку обављања дјелатности, у случају интерне одлуке пореског обвезника да неће обављати дјелатност у том пословном простору.


ПС. Овдје се не попуњавају подаци из рјешења о престанку обављања дјелатности обвезника фискализације, јер се они евидентирају аутоматски из регистра пореских обвезника Пореске управе Републике Српске.



- У одјељку “Квадратура пословног простора”, обавезно се попуњавају подаци о квадратури пословног простора.

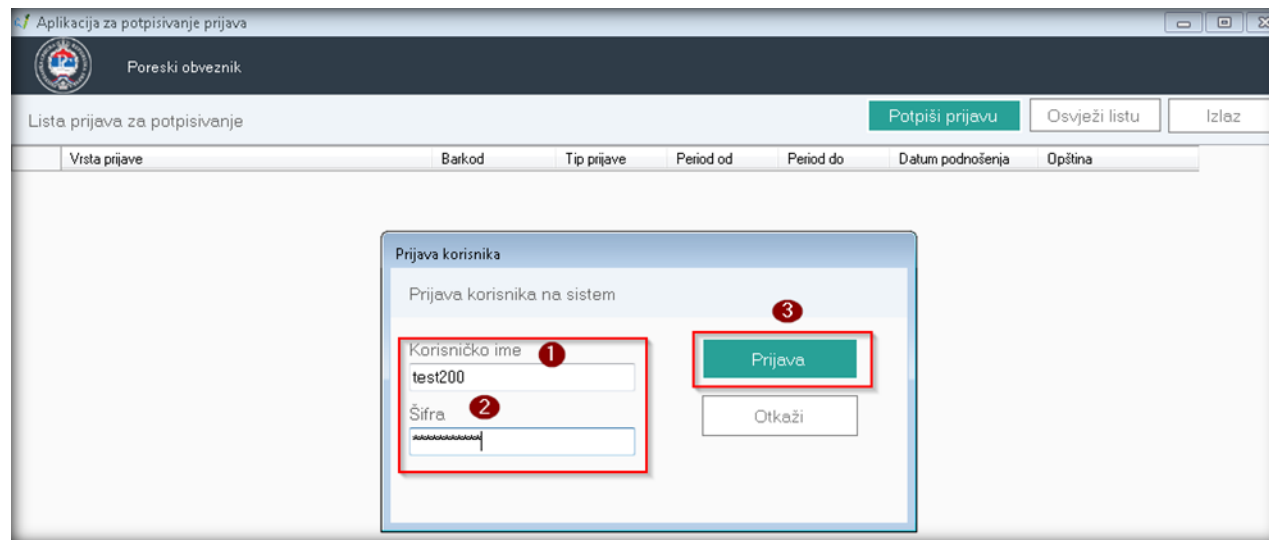
- У одјељку “Статус пословног простора” се предиспуњавају постојећи подаци о статусу пословног простора.

Приликом штампе пријаве за регистрацију пословног простора, системски се генеришу подаци о “Геолокацији пословног простора”.

2.4. Потписивање пријаве преко апликације Е-потпис

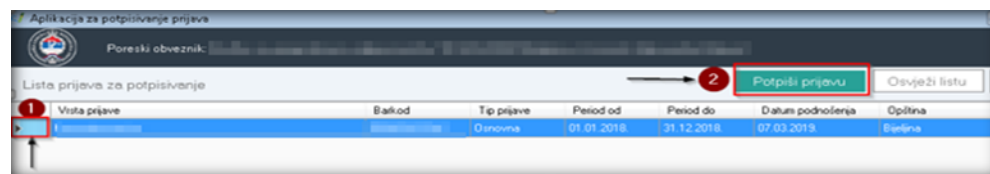
Кликом на икону  која је инсталирана на локални рачунар, отвара се прозор за унос корисничког имена и лозинке. Кориснички подаци (Корисничко име и лозинка) који се користе за приступ порталу за онлине подношење пријава користе се и за логовање у апликацију Е-потпис. (Слика 11)

 <p>РЕПУБЛИКА СРПСКА МИНИСТАРСТВО ФИНАНСИЈА ПОРЕСКА УПРАВА</p>	<p>УПУТСТВО ЗА ПОДНОШЕЊЕ ПРИЈАВА ЗА РЕГИСТРАЦИЈУ ПОСЛОВНОГ ПРОСТОРА</p>	 <p>РЕПУБЛИКА СРПСКА МИНИСТАРСТВО ФИНАНСИЈА ПОРЕСКА УПРАВА</p>
<p>Верзија документа: 1.1</p>	<p>Упутство за подношење пријава за регистрацију пословног простора</p>	<p>Верзија од: 12.02.2024.године</p>





Слика 11: Унос корисничког имена и лозинке

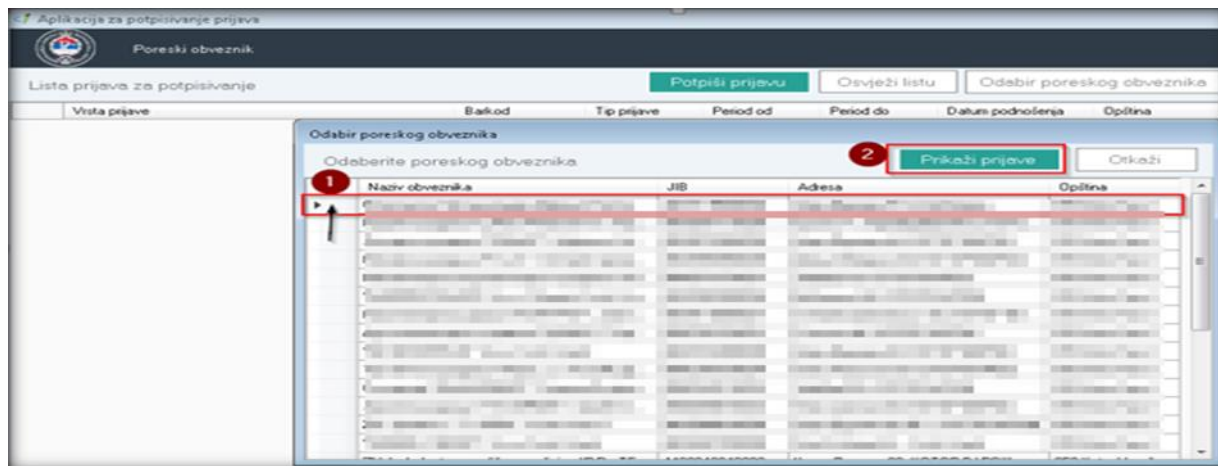
Након логовања у апликацију Е-потпис, за групу корисника ОЛ001, аутоматски ће се учитати све пријаве које су кандидати за потпис (пријаве које на порталу имају статус “Спремна за потпис”). За потписивање пријаве потребно је означити пријаву коју желимо потписати (корак 1) и кликнути на опцију “Потпиши пријаву” (корак 2), што је приказано на Слици 12.



Слика 12: Листа пријава за потписивање за групу корисника ОЛ001

Након логовања у апликацију Е-потпис, за групу корисника ОЛ003, потребно је прво изабрати ЈИБ за који се потписује пријава, па након тога ићи на опцију “Прикажи пријаве” и из листе пријава одабрати пријаву која је кандидат за потписивање и кликнути на опцију “Потпиши пријаву”. Не постоји могућност означавања више пријава за потпис и групно потписивања (Слика 13).

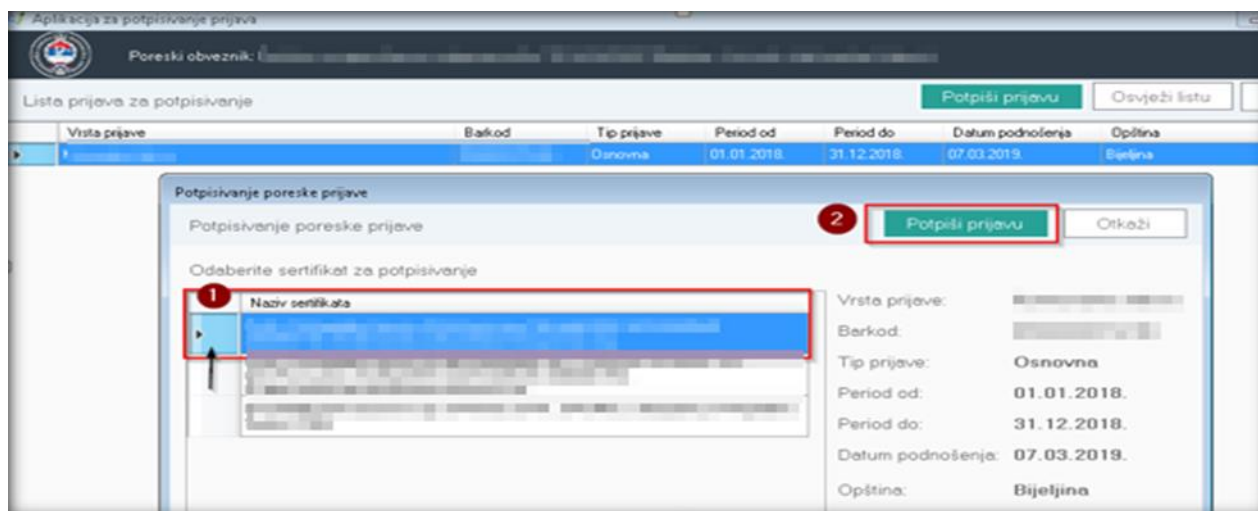
 <p>РЕПУБЛИКА СРПСКА МИНИСТАРСТВО ФИНАНСИЈА ПОРЕСКА УПРАВА</p>	<p>УПУТСТВО ЗА ПОДНОШЕЊЕ ПРИЈАВА ЗА РЕГИСТРАЦИЈУ ПОСЛОВНОГ ПРОСТОРА</p>	 <p>РЕПУБЛИКА СРПСКА МИНИСТАРСТВО ФИНАНСИЈА ПОРЕСКА УПРАВА</p>
<p>Верзија документа: 1.1</p>	<p>Упутство за подношење пријава за регистрацију пословног простора</p>	<p>Верзија од: 12.02.2024.године</p>



Слика 13 Листа пријава за потпис за групу корисника ОЛ003



Кликом на опцију “Потпиши пријаву” отвора се нови прозор у којем ће бити приказани сви сертификати који су инсталирани на локални рачунар. Потребно је изабрати одговарајући сертификат, тј. сертификат Пореске управе РС. Сертификати Пореске управе с којима се потписују пријаве имају почетну ознаку Ц. Да би се извршило потписивање потребно је:

1. Означити одговарајући сертификат (корак 1) и
2. Кликнути на функционалност “Потпиши пријаву” (корак 2) и ако је пријава успјешно потписана нестане са листе пријава за потпис. (Слика 14).



Слика 14: Одабир сертификата и потписивање пријаве

Након што је пријава успјешно потписана, статус пријаве на порталу за онлине подношење пријава се промијенио у “Поднесена”, а у Пореској управи Републике Српске пријава се третира као поднесена.

 <p>РЕПУБЛИКА СРПСКА МИНИСТАРСТВО ФИНАНСИЈА ПОРЕСКА УПРАВА</p>	<p>УПУТСТВО ЗА ПОДНОШЕЊЕ ПРИЈАВА ЗА РЕГИСТРАЦИЈУ ПОСЛОВНОГ ПРОСТОРА</p>	 <p>РЕПУБЛИКА СРПСКА МИНИСТАРСТВО ФИНАНСИЈА ПОРЕСКА УПРАВА</p>
<p>Верзија документа: 1.1</p>	<p>Упутство за подношење пријава за регистрацију пословног простора</p>	<p>Верзија од: 12.02.2024.године</p>

3. Закључак

Портал за онлине подношење пријава даје могућност корисницима система да на брз и једноставан начин попуне образац пријаве за регистрацију пословног простора. Систем приликом иницијалног снимања покреће контроле на исправност попуњених података са чиме је онемогућено снимање и обрада пријаве које није исправно попуњена. На овај начин обезбјеђује се смањење неисправности на поднесеним пријавама. Неисправна пријава не може да се потврди и потпише. Прије почетка уноса измјена података на пријави, неопходно је да се прво покрене опција “Привремено снимити”, након чега се на истој предиспуне постојећи подаци о пореском обвезнику.

Сматра се да је пореска пријава поднесена Пореској управи Републике Српске након што је потписана од стране корисника система. Систем обезбјеђује вјеродостојност потписа на начин да упарује податке о пословном простору са пријаве и податке о пореском обвезнику са сертификата. Пријава се може потписати само са валидним сертификатом.